

Technische Darstellungen

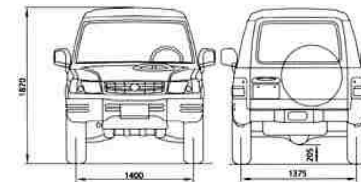
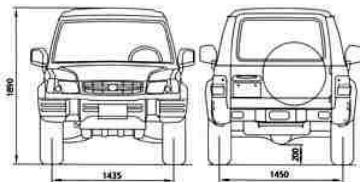
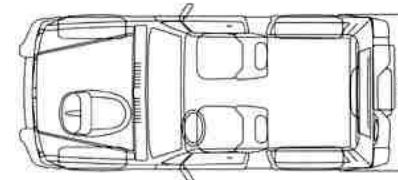
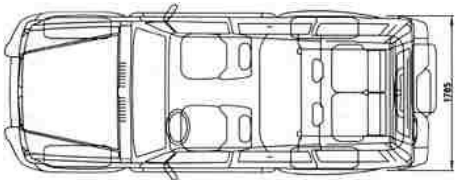


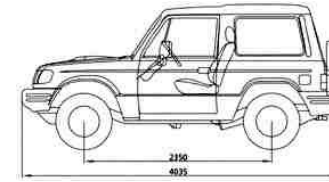
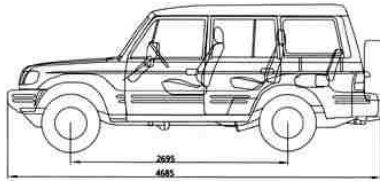
Galloper 3,0 V6 Exceed (5-türig)

Galloper 3,0 V6 Kurz (3-türig)

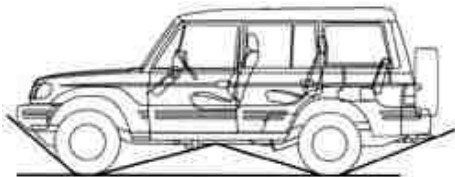
Abmessungen in mm

Um die Zeichnungen zu vergrößern bitte anklicken

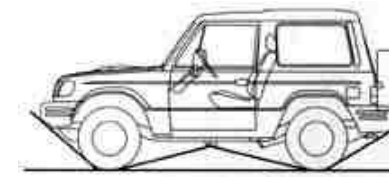




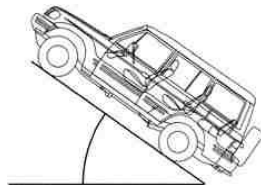
Geländetauglichkeit



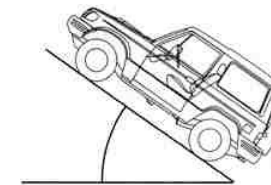
Böschungswinkel vorn 41,3°
Böschungswinkel hinten 23,5°
Rampenwinkel 24,7°



Böschungswinkel vorn 39,9°
Böschungswinkel hinten 29,5°
Rampenwinkel 22,3°



Steigfähigkeit 70%



Technische Daten

Modellreihe

Galloper

Typ

3.0 V6 kurz

3.0 V6 lang Automat

Karosserieform

Kombi-Limousine

Kategorie**Geländefahrzeug / M1****Motor****Motortyp****G6AT****Einbauposition****vorne / längs****Zylinderzahl / Bauart****V6****Bohrung / Hub (mm)****91.1x76.0****Hubraum (cm³)****2972****Verdichtung****8.9:1****Maximale Leistung (kW(PS))****103.7kw/141PS****bei Drehzahl (1/min)****5000****spezifische Leistung (kW/l (PS/l))****34.89 / 47.44****Maximales Drehmoment (Nm)****220****bei Drehzahl (1/min)****3000****Zylinderblock/-kopf, Material****Grauguss / Alu - Druckguss****Kurbelwelle, Material / Anzahl Lager****Gesenkgeschm. Stahl / 4****Nockenwelle, Anzahl / Anordnung****OHC****Ventiltrieb****Zahnriemen****Ventile, Anordnung / Anzahl pro Zylinder****1EL, 1AL / 2****Ventilspiel (mm)****hydraulisch****Motormanagement****Gemischaufbereitungssystem****elektronische Mehrpunkteinspritzung****Treibstoffpumpe/Systemdruck (bar)****elektrisch / 3,35****Zündsystem****Kennfeldzündung mit Zündverteiler****Abgasreinigungssystem****3-Weg Katalysator mit Lambda-Regelung****Schmiersystem / Motorölfüllmenge (l)****Öl / 4,7 l****Kühlsystem / Inhalt (l)****Wasserkühlung / 9 l****Batterie, Kapazität (Ah)****68 Ah****Alternator, Leistung (W)****1080 W****Kraftübertragung****Antriebskonzept****4x4****4x4****Kupplung****Trocken****Wandler****Geländeuntersetzung****1.925 : 1****1.925 : 1****Übersetzung: 1. Gang****3.918****2.826****2. Gang****2.261****1.493****3. Gang****1.395****1,000**

4. Gang	1.000	0.730
5. Gang	0.829	-
Rückwärtsgang	3.166	2.703
Achse(n)	4.625	4.625

Karosserie

Anzahl Türen / Sitze	3/5	5/5
Länge (mm)	4035	4635
Breite (mm)	1680	1680
Höhe (mm)	1840	1870
Radstand (mm)	2350	2695
Spurweite vorn (mm)	1400	1400
Spurweite hinten (mm)	1375	1375
Gepäckraumvolumen (l)	2200	2800
Ladekantenhöhe (mm)	620	620
Leergewicht (kg)	1808	2040
Gesamtgewicht (kg)	2510	2550
Leistungsgewicht, leer (kg/kW(kg/PS))	17.49 / 12.82	19.67/14.46
Maximale Achslast vorne / hinten (kg)		1100 / 1600
Dachlast (kg)		50

Anhängelast

gebremst (kg)	3000
ungebremst (kg)	750

Treibstofftank

Einbaulage	hinter der Hinterachse	
Inhalt (l)	75	92

Radaufhängung

vorne	Doppelquerlenker mit Drehstabfeder	
hinten	Starachse mit Schraubenfedern	

Radgeometrie

Vorspur	vorne / hinten	
Sturz	5.5 +/- 3.5mm // 0mm	
Nachlauf	1° +/- 30' // 2°55 +/- 1°	
	2°55' +/- 1°	

Bremssystem

ABS, Marke / Typ

2-Kreis / diagonal

Mando 4 Kanal mit G-Sensoren

Bremsen

vorn

Dicke / Durchmesser (mm)

Scheiben innenbelüftet

22 / 277

hinten

Dicke / Durchmesser (mm)

Trommeln

270

Räder, Material / Grösse, vorne / hinten

Reifendimensionen vorne / hinten

Alu 6.0 x 15

265/70 R15

Lenkung, Art

Kugelumlauflenkung mit hydraulischer Lenkunterstützung

Fahrleistung

Höchstgeschwindigkeit (km / h)

167

157

Vorbeifahrgeräusche (dB (A))

84.1

Verbrauch (93/116/EWG) (l/100 km)

Gesamt

13.56

13.41

Stadt

18.49

18.34

Überland

10.65

10.55

Gewährleistung / Wartung

Garantie

3 Jahre oder 100'000km

Wartung

15'000km / 1 Jahr

[Back to Top](#)

